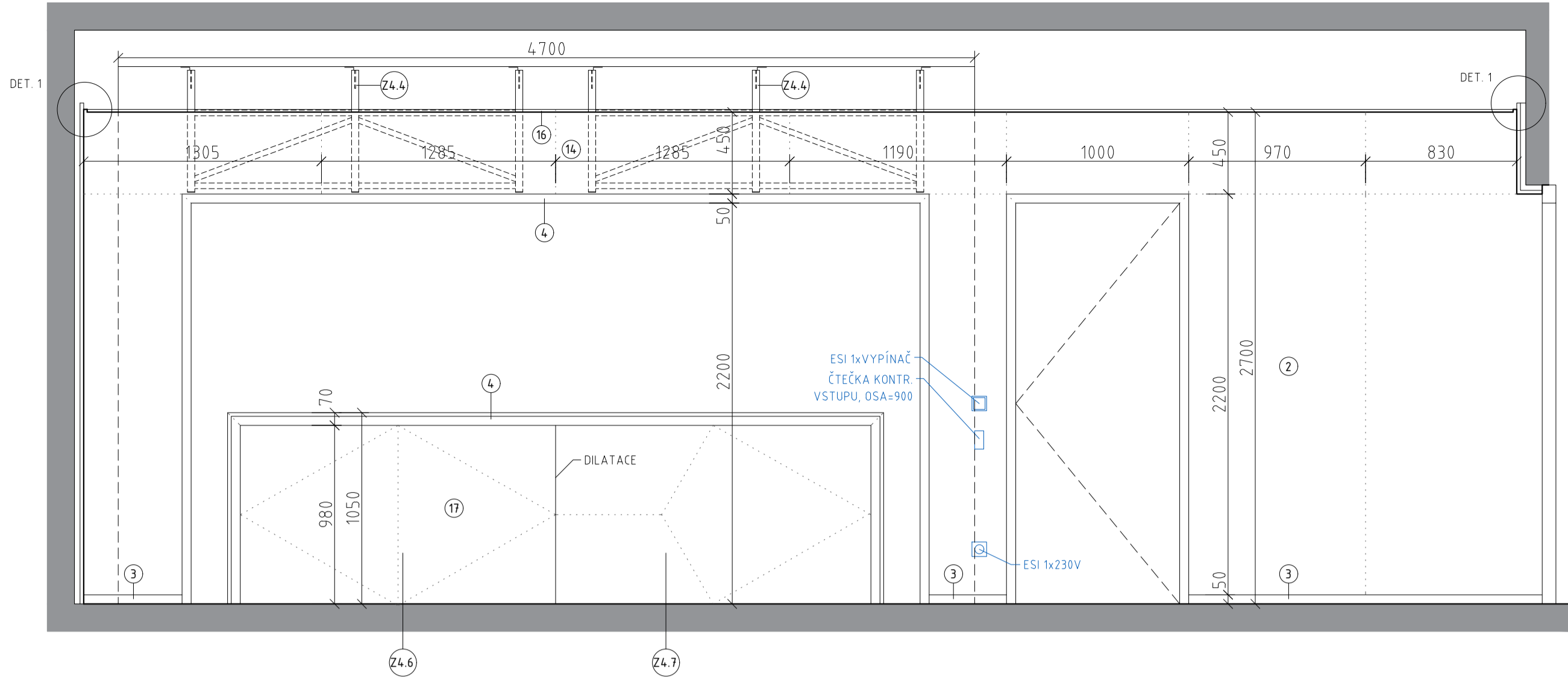
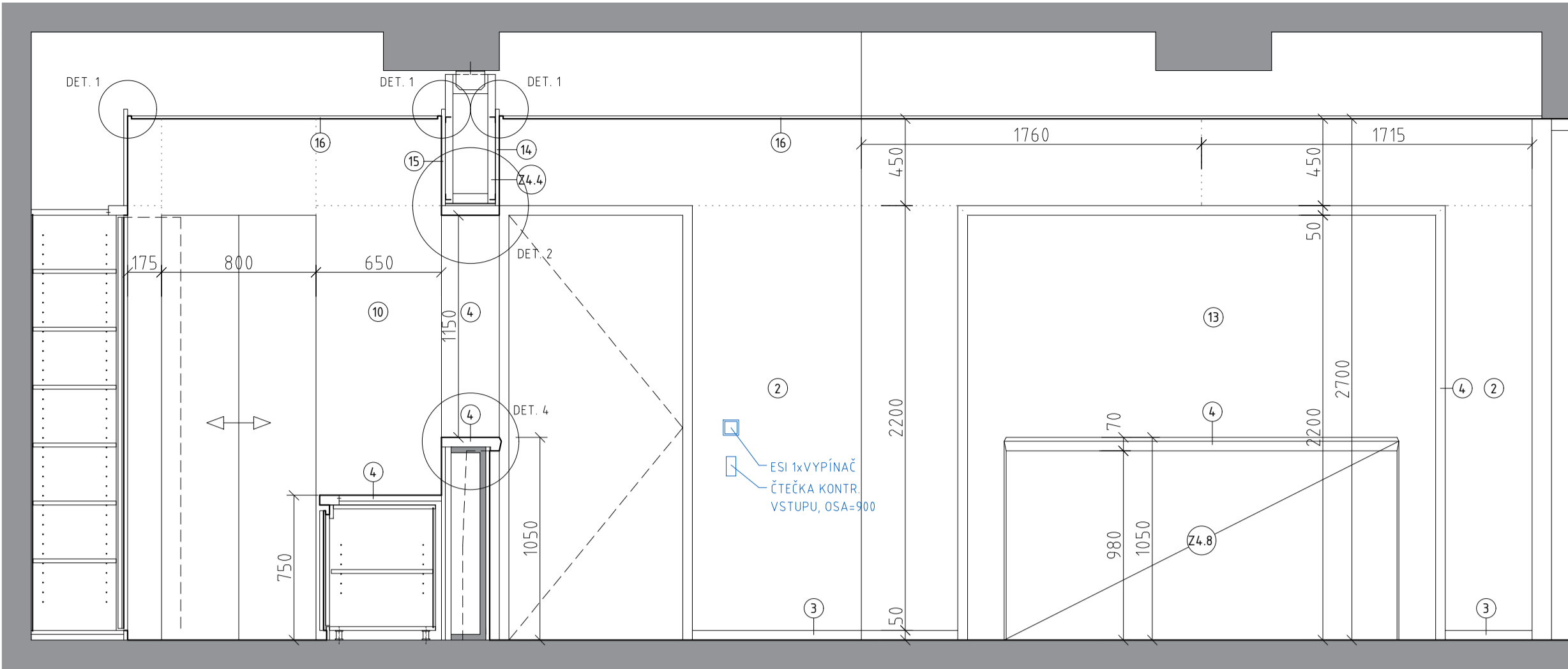


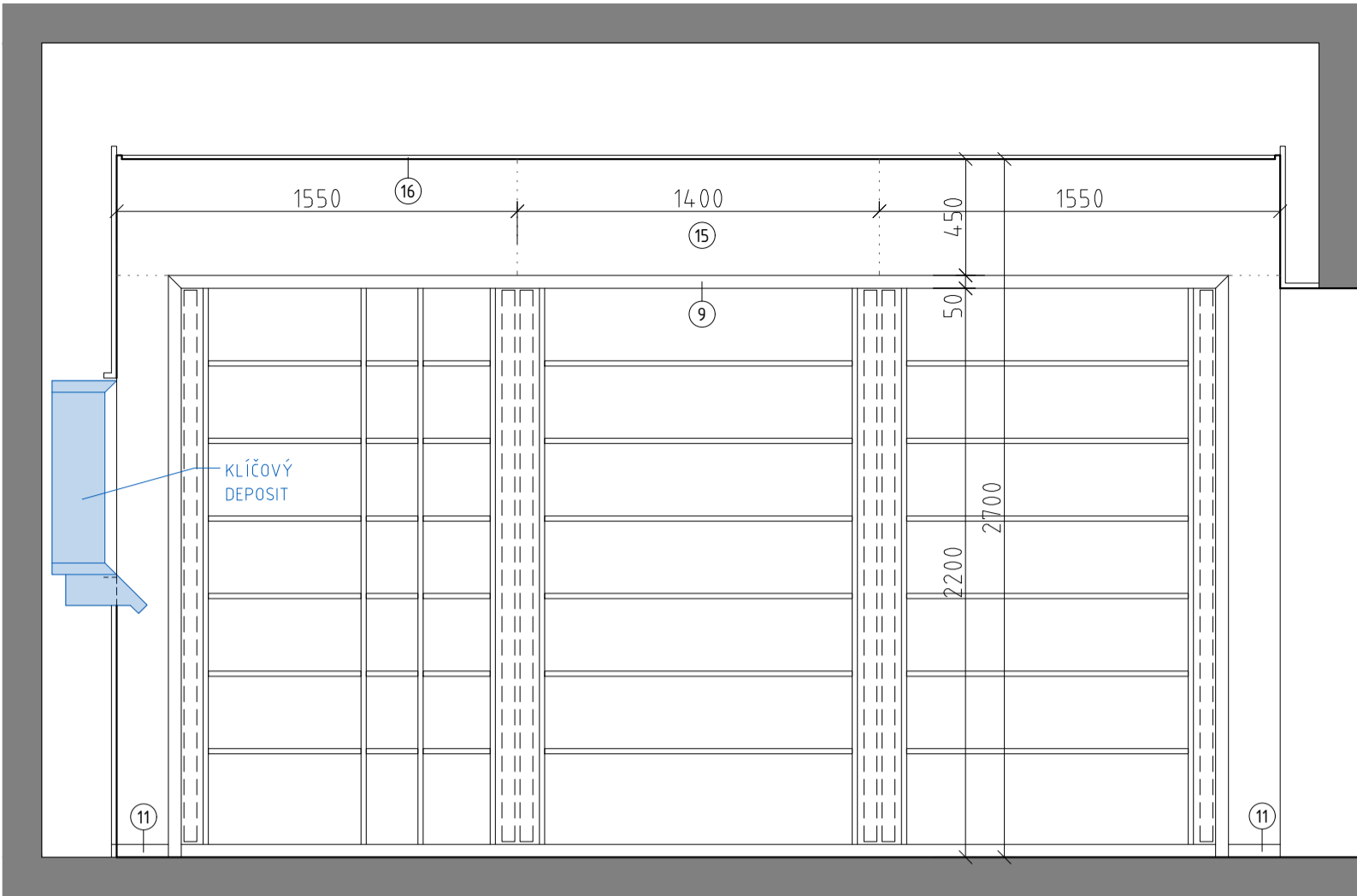
POHLED A:



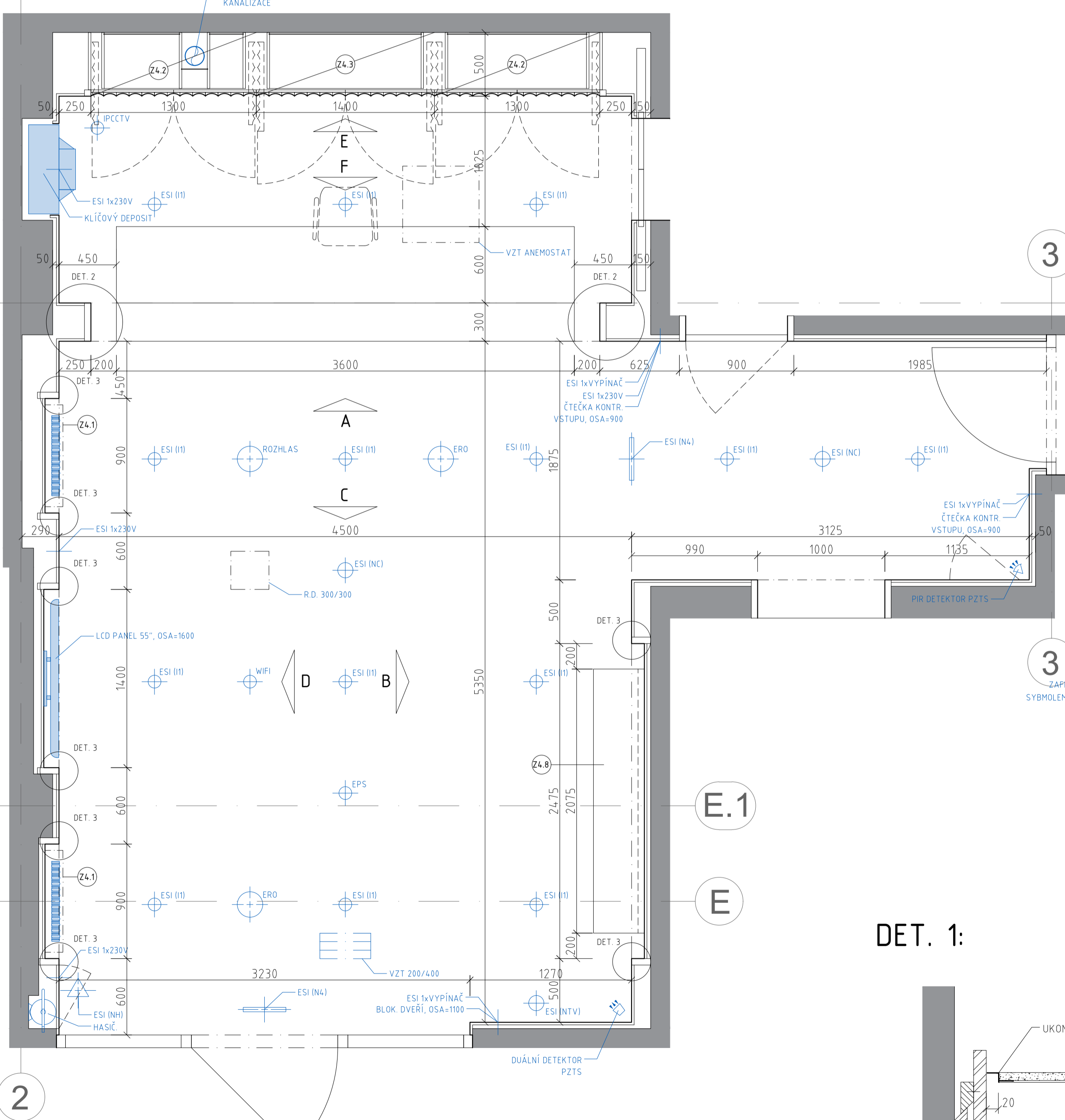
POHLED B:



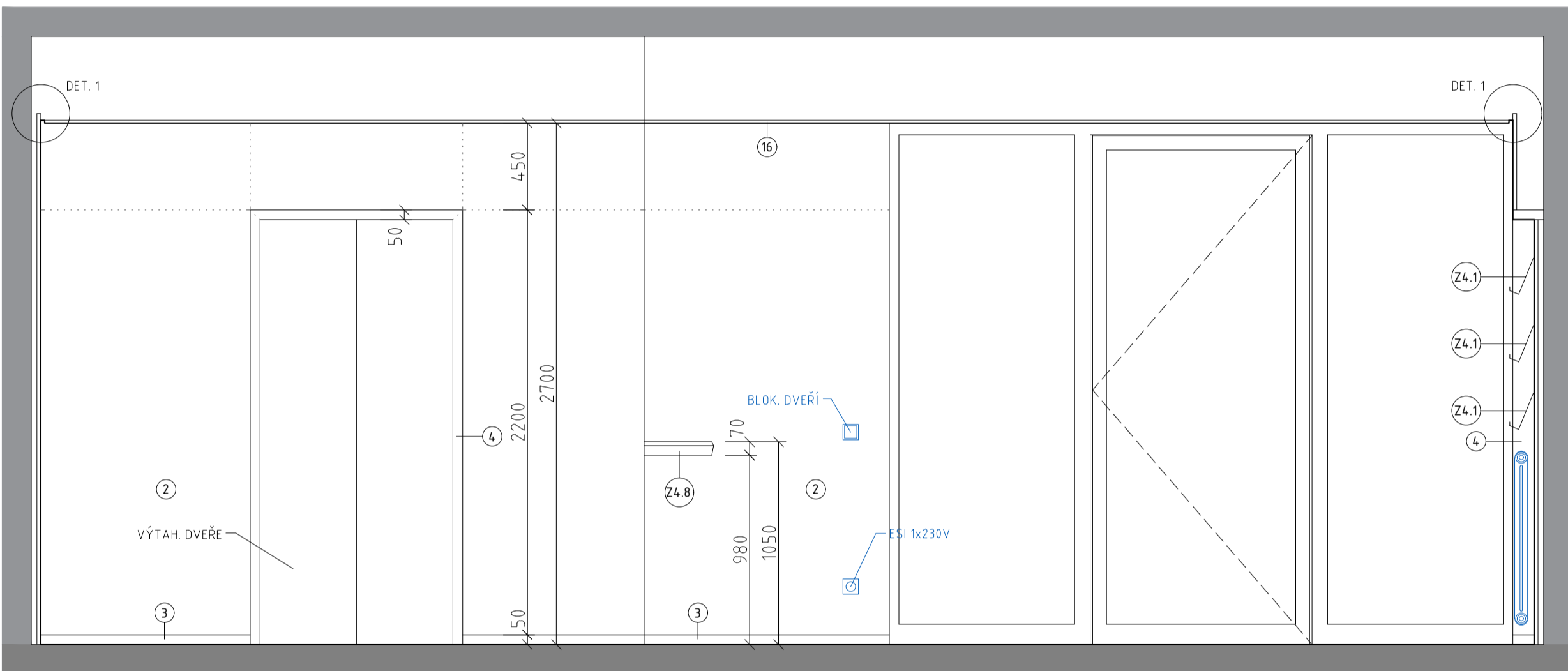
POHLED E:



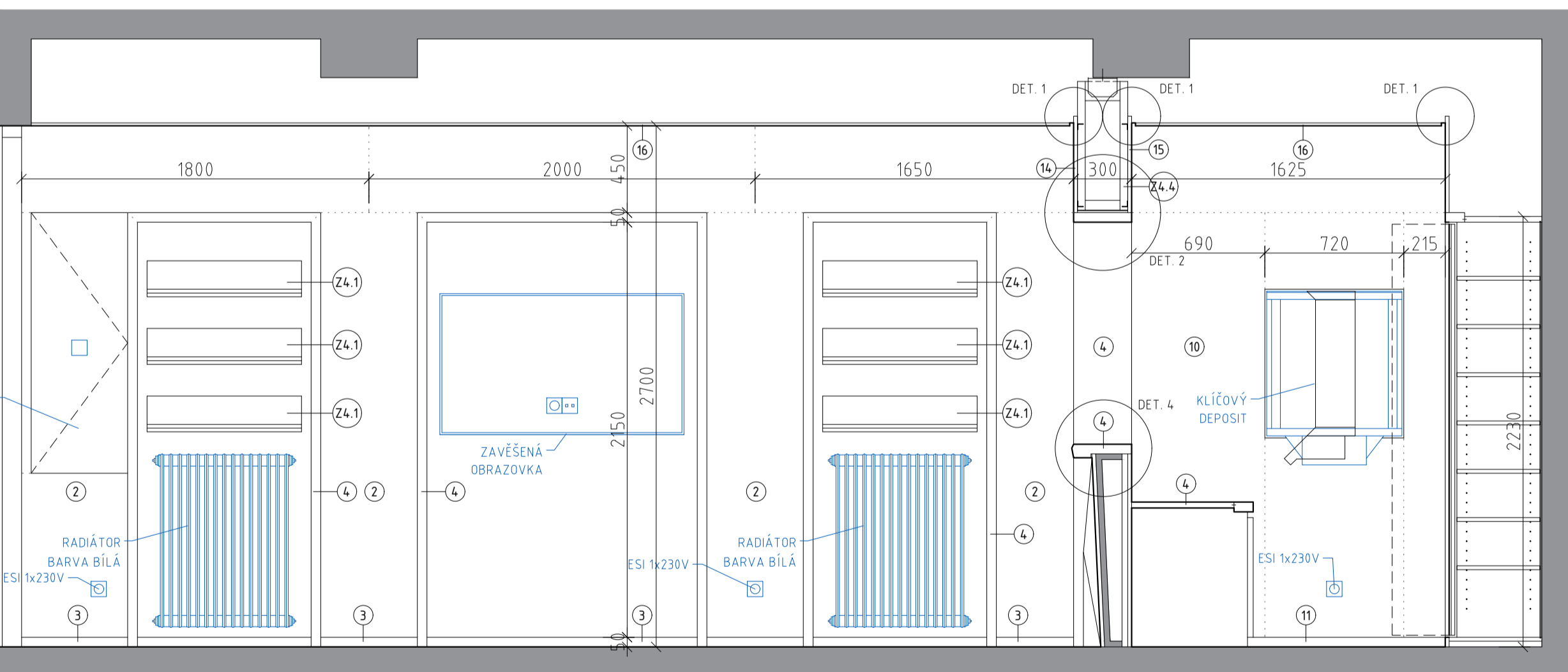
2 PŮDORYS:



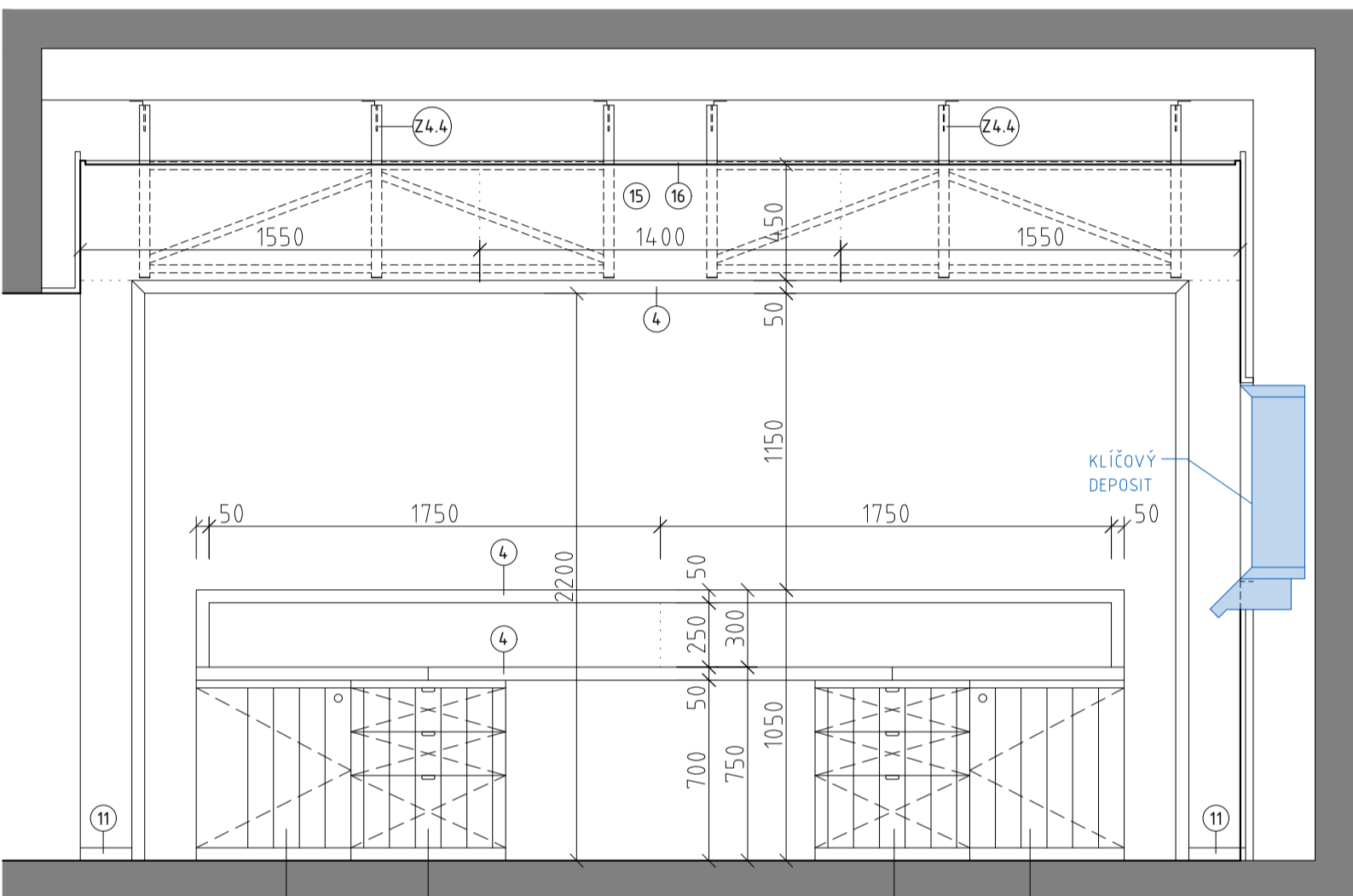
POHLED C:



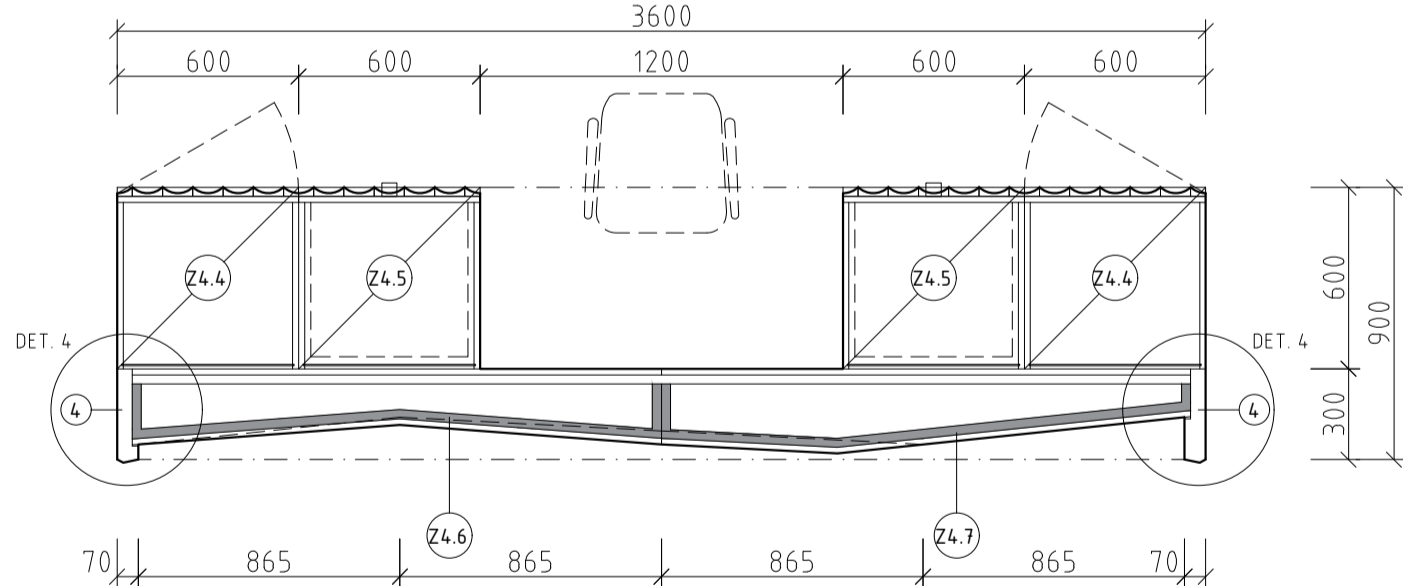
POHLED D:



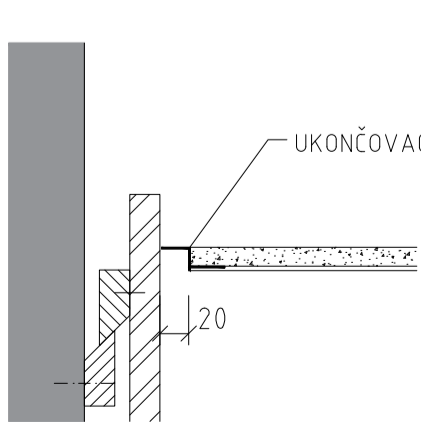
POHLED F:



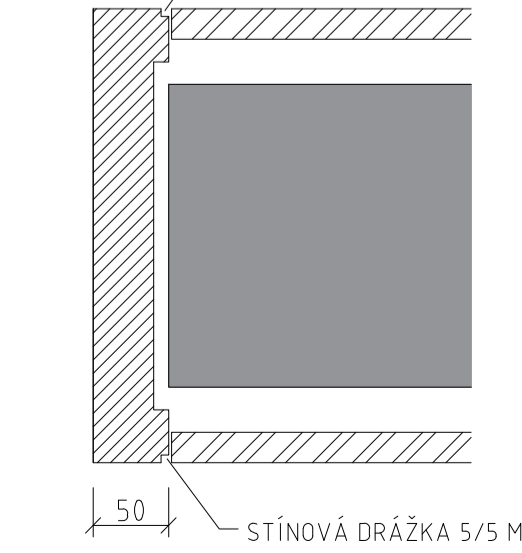
PŮDORYSNÝ ŘEZ PULTEM:



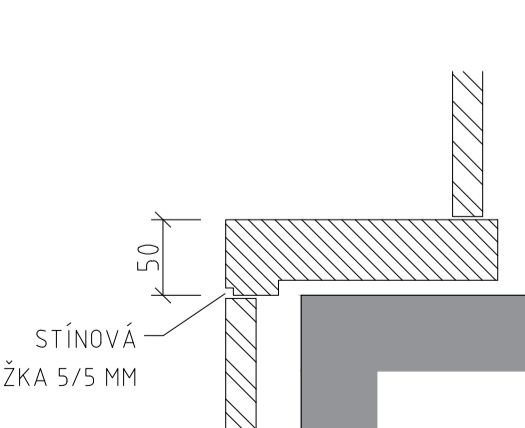
DET. 1:



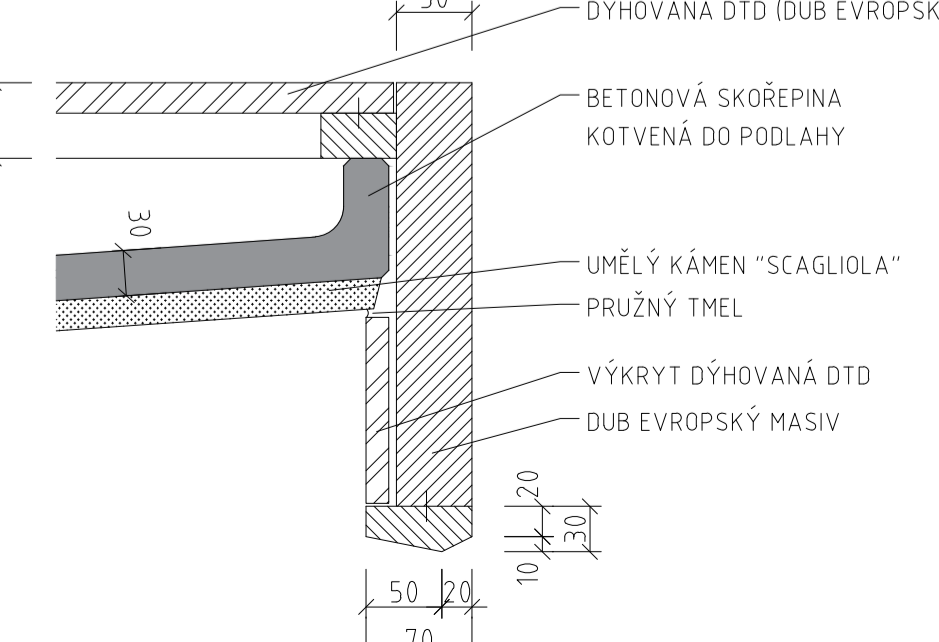
DET. 2:



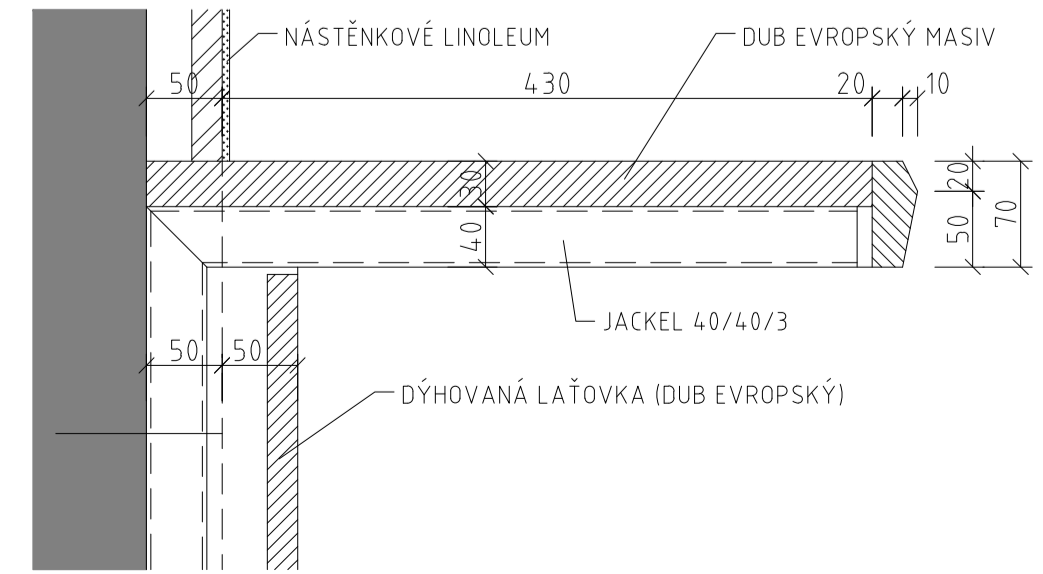
DET. 3:



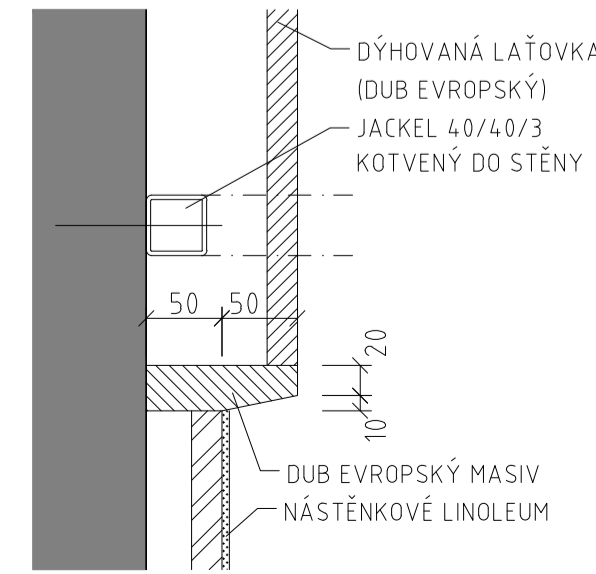
DET. 4:



DET. 5:



DET. 6:



VÝPIS ZAŘÍZOVACÍCH PŘEDMĚTŮ

- POLICE NA PROGRAMY:
- DÝHOVANÝ PLECH TL 2 MM P.O. BÍPÁ PRAŠKOVÁ BARVA
 - ZAVĚŠENO DO VYFŘEZOVANÝCH OK
 - DÉLKA 800 MM
 - ROZVINITÁ DÉLKA 320 MM
 - POČET KUSŮ: 6

SKŘIŇ:

- ŠÍŘKA 1300 MM, VÝŠKA 2200 MM, HLoubKA 500 MM
- OTEVŘENÉ A ZÁSUVNÉ DVEŘE
- DVEŘE Z DÝHOVANÁ DTD (DUB EVROPSKÝ), Z VNĚJŠÍ STRANY
- PROFILOVANÉ LAŤOVÁNÍ (DUB KOUŘOVÝ) VIZ SCHÉMA
- KORPUS A VNITŘNÍ POLICE DÝHOVANÁ DTD (DUB EVROPSKÝ) TL 18 MM
- KOVOVÁ ÚCHYTKA ČERNÁ 50x15 MM
- POČET KUSŮ: 2

SKŘIŇ:

- ŠÍŘKA 1400 MM, VÝŠKA 2200 MM, HLoubKA 500 MM
- OTEVŘENÉ A ZÁSUVNÉ DVEŘE
- DVEŘE Z DÝHOVANÁ DTD (DUB EVROPSKÝ), Z VNĚJŠÍ STRANY
- PROFILOVANÉ LAŤOVÁNÍ (DUB KOUŘOVÝ) VIZ SCHÉMA
- KORPUS A VNITŘNÍ POLICE DÝHOVANÁ DTD (DUB EVROPSKÝ) TL 18 MM
- KOVOVÁ ÚCHYTKA ČERNÁ 50x15 MM
- POČET KUSŮ: 1

JACKEL 40/40/3

- ROZMĚR 1840x260x670 MM
- JACKELOVÁ SVAŘOVANÁ KONSTRUKCE
 - KOTVENÍ DO STROPU
 - JACKEL 40/40/2, 0,67 M x 6 KS x 2,34 KG = 9,41 KG
 - L 30/30/3, 0,86 M x 8 KS x 1,36 KG = 9,36 KG
 - L 30/30/3, 0,93 M x 2 KS x 1,36 KG = 2,53 KG
 - PLECH: 0,18 x 0,10 x 0,005 M x 3 KS x 7850 KG = 0,71 KG
 - PLECH: 0,18 x 0,05 x 0,005 M x 3 KS x 7850 KG = 0,35 KG
 - CELKOVÁ VÁHA = 22,36 KG (S PRŮŘEZEM 10% = 24,60 KG)
 - POČET KUSŮ: 2

OTEVÍRACÍ SKŘIŇKA

- KORPUS DÝHOVANÁ DTD (DUB EVROPSKÝ) TL 18 MM
- DVEŘE Z VNĚJŠÍ STRANY PROFILOVANÉ LAŤOVÁNÍ (DUB EVROPSKÝ) VIZ SCHÉMA
- UZAMKYTELNÁ VNITŘNÍ POLICE
- POČET KUSŮ: 2

SKŘIŇKA SE ŠUPLÍKY

- KORPUS DÝHOVANÁ DTD (DUB EVROPSKÝ) TL 18 MM
- CELA ŠUPLÍKŮ Z VNĚJŠÍ STRANY PROFILOVANÉ LAŤOVÁNÍ (DUB EVROPSKÝ) VIZ SCHÉMA
- KULÍČKOVÝ TELESKOPICKÝ VÝSUV S TICHÝM DORAZEM
- KORPUS ŠUPLÍKU BÍLÉ LAKOVANÝ PLECH, DNO BÍLÉ LAMINOVANÁ MDF
- POČET KUSŮ: 2

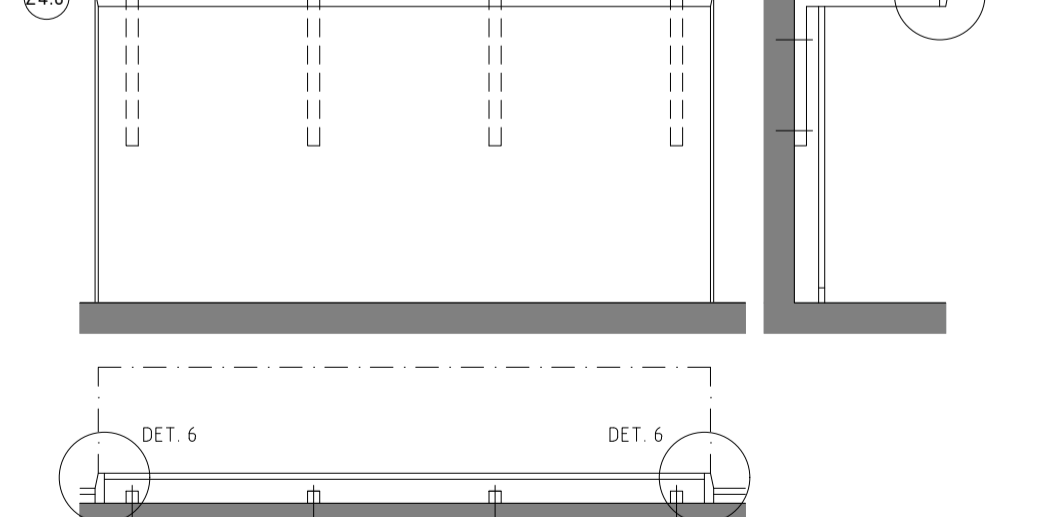
BETONOVÁ SKŘEPIŇA ČELNÍHO PANEL

- VÝROBA FORMOU 3D TISKU Z VYSOKOPEVNOSTNÍHO BETONU S ROZPTÝLENOU VÝZTUŽÍ
- TLOUŠŤKA SKŘEPIŇY 30 MM
- ROZMĚR 1750x1000 MM, OBJEM CCA 0,07 M³
- KOTVENO DO PODLAHY
- Z ČELNÍ STRANY UMĚLÝ KÁMEN "SCAGLIOLA" - PŘÍRODNÍ ROZEMLETÝ ŠÁDROVEC
- POJENÝ KLÍHEM NANAŠENÝ V 7 VRSTVÁCH BARVA ŽÁŘIVÉ BÍLÁ

BETONOVÁ SKŘEPIŇA ČELNÍHO PANEL

- VÝROBA FORMOU 3D TISKU Z VYSOKOPEVNOSTNÍHO BETONU S ROZPTÝLENOU VÝZTUŽÍ
- TLOUŠŤKA SKŘEPIŇY 30 MM
- ROZMĚR 1750x1000 MM, OBJEM CCA 0,07 M³
- KOTVENO DO PODLAHY
- Z ČELNÍ STRANY UMĚLÝ KÁMEN "SCAGLIOLA" - PŘÍRODNÍ ROZEMLETÝ ŠÁDROVEC
- POJENÝ KLÍHEM NANAŠENÝ V 7 VRSTVÁCH BARVA ŽÁŘIVÉ BÍLÁ

DET. 5:

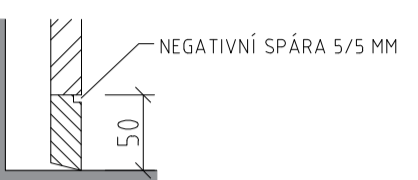


OBECNÉ POŽADAVKY:

- PŘÍRODNÍ DÝHA DUB KOUŘOVÝ A DUB EVROPSKÝ
- TŘÍDA KVALITY POHLEDOVÉ DÝHY "ARCHITECTURAL" - MARKANTNÍ FLÁDOVÁ TEXTURA S VÝRAZNÝMI LETOKRUHY. JEDNOZNAČNÁ BARVA A STRUKTURA, SESAZENÍ DÝHY DO FIGURY. NEPOHLEDOVÉ PLOCHY (VNITŘNÍ STRANA DVEŘEK, KORPUS) TŘÍDA KVALITY "CLASSIC" - STRUKTURA S MĚNĚ VÝRAZNÝMI LETOKRUHY. LEHKÉ ZABARVENÍ POVOLENO. MALÉ ZAROSTLÉ SOUKVY
- TLOUŠŤKA DÝHY 0,9 mm
- POUŽITÍ ÚPRAVA: 3 VRSTVY POLYURETANOVÉHO LAKU. STUPEŇ LESKU 60%
- DÝHA MUSÍ BAREVNOSTI, KRESBOU A POUŽITOU ÚPRAVOU ODPOVÍDAT ZÁVAZNÉMU VZORKU, KTERÝ BUDE PŘEDLOŽEN K ODSOUHLASENÍ AUTORSKÉMU DOZORU NA PANELU O VELIKOSTI 1200x600 MM
- POUŽITÍ ÚPRAVY VNITŘNÍCH STĚNŮVÝCH A STROPNÍCH NEBO POHLEDOVÝCH KONSTRUKCÍ SHROMAŽDŮVACÍCH PROSTORŮ MUSÍ BÝT Z VÝROBKŮ TŘÍDY REAKCE NEJMÉNĚ B-S1-D0, S INDEXEM ŠÍŘENÍ PLAMENE IS = 0 mm/min
- VŠECHNY SPOJE A KOTVENÍ SKRYTÉ - NESMÍ BÝT VIDĚT ŽÁDNÉ KOTVICÍ PRVKY!

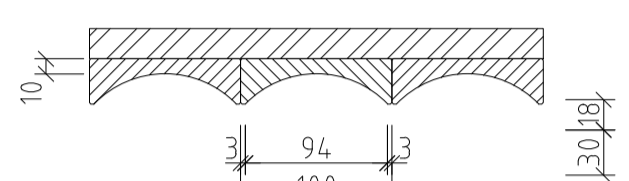
LEGENDA MATERIÁLŮ:

- ① ČERNÁ KERAMICKÁ MOZAIKA 25x25 MM, MAT, SEDÁ SPÁROVACÍ HMOTA
- ② DÝHOVANÝ OBKLAD, DÝHA DUB EVROPSKÝ NA DESCE S TŘÍDOU REAKCE NA OHĚN NEJMÉNĚ B-S1-D0, S INDEXEM ŠÍŘENÍ PLAMENE IS = 0 mm/min. (NAPŘ. NEHOŘLAVÁ DTD DESKA), ZAVĚŠENO NA STĚNĚ. CELKOVÁ TL. 50 MM, KRESBA DÝHY SVISLE
- ③ DÝHOVANÝ SOKL DUB EVROPSKÝ MASIV 50/20 MM



④ DUB EVROPSKÝ MASIV

⑤ PROFILOVANÁ PRVKA (DUB EVROPSKÝ - MASIV) LEPENÉ K PODKLADOVÉ DESCE TL. 18 MM



⑥ ZAVĚŠENÝ POHLED - DÝHA DUB EVROPSKÝ NA DESCE S TŘÍDOU REAKCE NA OHĚN NEJMÉNĚ B-S1-D0, S INDEXEM ŠÍŘENÍ PLAMENE IS = 0 mm/min. (NAPŘ. NEHOŘLAVÁ DTD DESKA TL. 16 MM)

⑦ SOKL DUB EVROPSKÝ - MASIV 50x20 MM

⑧ MALBA NA OMÍTCE OMYVATELNÁ, BARVA ČERNÁ

⑨ DUB KOUŘOVÝ MASIV

⑩ DÝHOVANÝ OBKLAD, DÝHA DUB KOUŘOVÝ NA DESCE S TŘÍDOU REAKCE NA OHĚN NEJMÉNĚ B-S1-D0, S INDEXEM ŠÍŘENÍ PLAMENE IS = 0 mm/min. (NAPŘ. NEHOŘLAVÁ DTD DESKA), ZAVĚŠENO NA STĚNĚ. CELKOVÁ TL. 50 MM, KRESBA DÝHY SVISLE

⑪ DÝHOVANÝ SOKL DUB KOUŘOVÝ MASIV 50/20 MM



⑫ KAMENNÁ DESKA PŘÍRODNÍ - ŽULA ČERNÁ "ABSOLUTE BLACK"

⑬ NÁSTĚNKOVÉ LINOLEUM - ODSTÍN ŠEDÝ, TL. 5 MM

⑭ DÝHA DUB EVROPSKÝ NA DESCE S TŘÍDOU REAKCE NA OHĚN NEJMÉNĚ B-S1-D0, S INDEXEM ŠÍŘENÍ PLAMENE IS = 0 mm/min. (NAPŘ. NEHOŘLAVÁ DTD DESKA)

⑮ DÝHA DUB KOUŘOVÝ NA DESCE S TŘÍDOU REAKCE NA OHĚN NEJMÉNĚ B-S1-D0, S INDEXEM ŠÍŘENÍ PLAMENE IS = 0 mm/min. (NAPŘ. NEHOŘLAVÁ DTD DESKA)

⑯ TĚLO VÝKRESU NELOUŽÍ JAKO VÝROBNÍ DOKUMENTACE

⑰ KONČOVÉ PRVKY TECHNOLOGIE

POZNÁMKA:

- VŠECHNY ROZMĚRY STÁVAJÍCÍCH KONSTRUKCÍ, NA KTERÉ NAVAZUJÍ NOVÉ KONSTRUKCE, MUSÍ BÝT OVĚŘENY NA STAVBĚ
- V PŘÍPADĚ ZJISTĚNÍ OD TOHOTO VÝKRESU JE NUTNÉ KONTAKTOVAT PROJEKTANTA
- VŠECHNY POVRCHOVÉ MATERIÁLY MUSÍ BÝT ODSOUHLASENÝ A.D. NA ZÁKLADĚ PŘEDLOŽENÝCH VZORKŮ
- TENTO VÝKRES NESLOUŽÍ JAKO VÝROBNÍ DOKUMENTACE

ZNAMKA	DATUM	PŘEDMĚT REVIZE	REVIZOR

±0,000 = 219,700 m n.m.

Scale: 1:50 (pro detaily) 1:100 (pro celkový výhled)

Výkresový systém: B+T

SPOLČNOST "KONIOR & SPOL." <small>zapsaná společnost s ručením omezeným, sídlo: Jankovského kulturního centra v Brně (C. 18000191) a Autorský manuál</small>		
<small>Tato projektová dokumentace navazuje na autorské Autoři specifikované v d. 1.3.50 Směrnice o zpracování projektové dokumentace a o výkonu autorského dozoru pro stavbu Jankovského kulturního centra v Brně (C. 18000191) a Autorský manuál. Autori: Ing. arch. Jan Hájek, Ing. arch. Jakub Hájek, státní arch. Petr Janda</small>		
ARCHITEKT PROJEKTU: Ing. arch. ZEMEK, Ing. arch. D. PRÁVIL	HLAVNÍ INŽENÝR PROJEKTU: PROJEKTANT Ing. arch. JAROMÍR ŠTEBŘAN	
KUŠETÝ ZÁKAZNÍK: BRNOŠKÉ KOMUNIKACE, a.s. Břevinská 707/1a 602 00 Brno	INVESTOR ZÁKAZNÍK: BRNOŠKÉ KOMUNIKACE, a.s. Břevinská 707/1a 602 00 Brno	
FAZE (STUPNĚ DOKUMENTACE) DOKUMENTACE PRO PROVÁDĚNÍ STAVBY	OK D.1.21 HORNÍ STAVBA	
NÁZEV ZÁKAZU (NÁOČ) JANKOVSKO KULTURNÍ CENTRUM V BRNĚ, 2. ETAPA UL. VEŠELÁ - BESEDNÍ, 657 68 BRNO		
ČÍSLO DOKUMENTACE (PROJEKT) ARCHITEKTONICKO-STAVEBNÍ REVIZE	ČÍSLO DOKUMENTACE (PROJEKT) D.1.1	FAZE DPS
ARCHITEKT (VÝROBA) C. VÝROBEŽNÍ REVIZE	FAZE PARE	
VEŠTAVĚNÍ INTERIÉR RECEPCE (MÍSTNOST Č. 1.21)		
D.1.1.705		